






バックカメラ取付位置の違いによる、リバースギア連動時の映像の見え方の違い

		ノーマル位置取付	センター位置取付 (プレートステアM使用)
車両後方			
リバースギア連動時の映像	真中から 後進		
	右から 後進		
	左から 後進	